

LES HOMMES & LES FEMMES D'ETUDES

Photographie de leur formation d'origine

Florence Lécharny

Novembre 2003



Sommaire

- **Contexte de l'étude**
- Point **méthodologique**
- **Données générales**
- Les **filières** et les **fonctions**
- Les grands **niveaux de formations**
- Les **formations phares** dans le détail
- **Zoom** sur
 - les Maîtrises
 - les écoles de Commerce Bac +4 et Bac +5 privées
 - les 3^{ème} cycles Universitaires
 - les Grandes Ecoles



Contexte de l'étude

- 1^{ère} étude réalisée en 1994, mais partielle et aujourd'hui ancienne
- Augmentation des recrutements ces 5 dernières années
- **Attractivité** moindre de notre secteur versus les autres métiers du conseil
- Nécessité d'avoir une **photographie précise** des formations d'origine du personnel d'études.



Point méthodologique

Les sociétés adhérentes de Syntec Etudes Marketing et Opinion ont été invitées à participer à un recensement très détaillé des formations d'origine de leurs salariés pour 3 filières principales :

- Etudes quantitatives,
- Etudes qualitatives,
- Fonctions techniques, statistiques et informatiques.

30 sociétés ont participé à cette étude, ce qui correspond à un effectif de 1 608 personnes.



Il s'agit des sociétés

Aviso Conseil

Dafsa

Déduction

Dimensions

Ducker Research Europe

Efficienc 3

Estel

GfK Marketing Services

GfK Sofema International

GMV Conseil

Ifop

IMS Health

Institut Fournier

IOD

Ipsos

IRI France

ISL

Louis Harris France

Market Audit

Millward Brown

MSM

Occurrence

OpinionWay

Repères

Research International

Sorgem

Stratégir

Théma

TNS Secodip

TNS Sofres



Les filières et les fonctions :

Trois filières de fonctions observées :

- **Etudes Quantitatives** (Etudes proprement dites et fonctions commerciales)
- **Etudes Qualitatives** (Etudes proprement dites et fonctions commerciales)
- **Fonctions techniques, statistiques et informatiques** (pour toute la société : production d'études et fonctions support)



Dans chaque famille, nous avons recensé les formations du personnel pour chacune des fonctions de la filière :

Pour les études **quantitatives** et **qualitatives** :

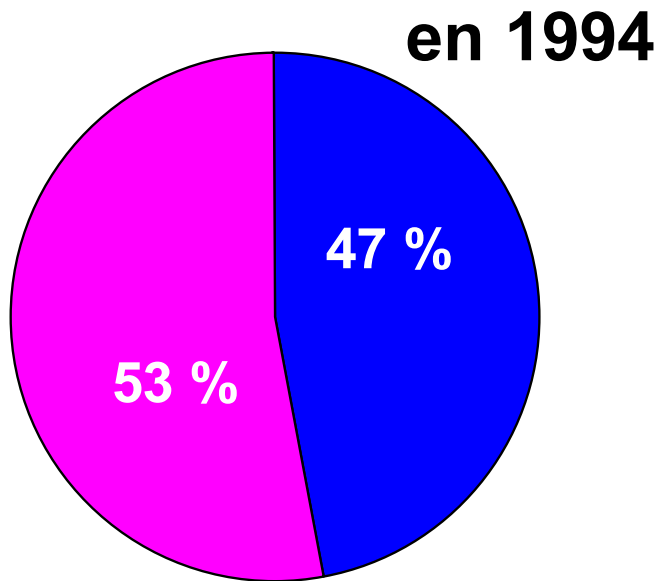
- Assistant Chargé d'études
- Chargé d'études junior
- Chargé d'études senior
- Chef de groupe & Directeur d'études
- Directeur clientèle
- Directeur de Département



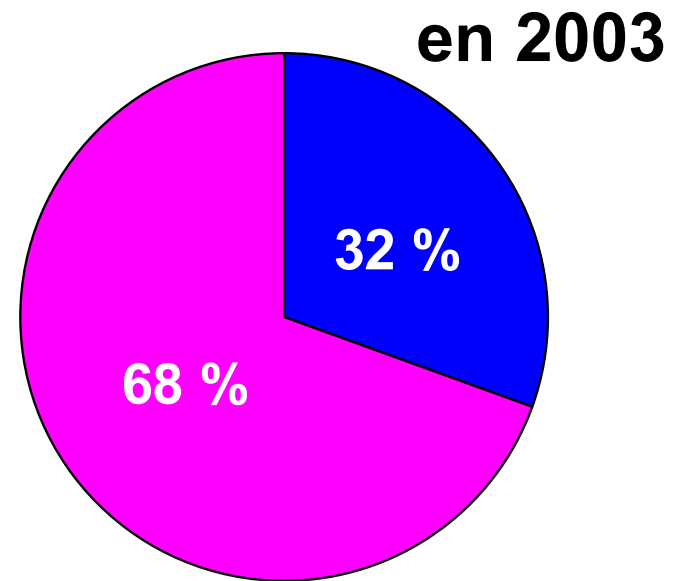
Pour la filière **techniques, statistiques et informatiques** :

- Assistant et technicien (traitement, réseau, informatique)
- Chargé de traitement, de développement, d'études statistiques junior
- Chargé de traitement, de développement, d'études statistiques senior
- Responsable de service

Données Générales : répartition Hommes / Femmes

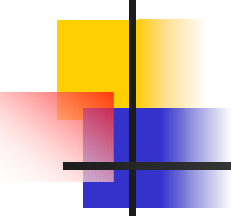


■ Hommes ■ Femmes



■ Hommes ■ Femmes

Données générales



		Ensemble		Filière études Quanti.	Filière études Quali.	Fonctions Tech., Stat. et Inf.
Hommes	2003	519	32 %	27 %	25 %	61 %
	1994	47 %		43 %	22 %	
Femmes	2003	1 089	68 %	73 %	75 %	39 %
	1994	53 %		57 %	78 %	
Total		1 608				

On note une **augmentation significative de la part des femmes**, toutes filières confondues, alors que dans l'étude de 1994 c'était plutôt une spécificité du **Quali**.

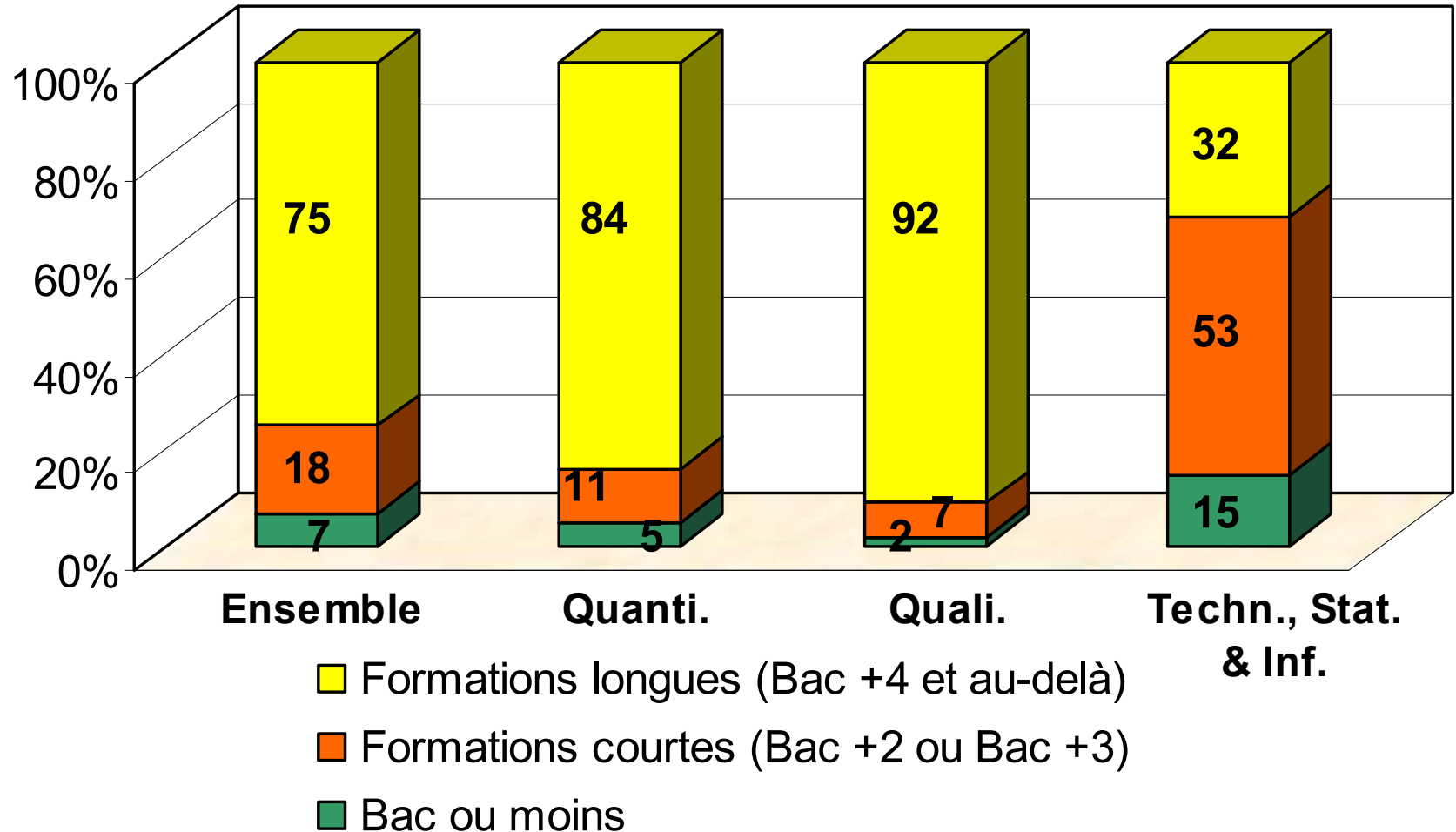
Les principaux niveaux des formations



Pour une vue d'ensemble, nous avons ventilé la totalité de notre répertoire des formations en 3 niveaux :

- **Formations Bac ou moins**
- **Formations courtes : Bac +2 ou Bac +3**
(BTS, DUT, Ecoles de Commerce, Licences)
- **Formations longues : Bac +4 et au-delà**
(Maîtrises, Ecoles de Commerce, Grandes Ecoles, 3^{ème} cycles Universitaires)

Les grands niveaux de formation par filière



Les formations phares (dans le détail)

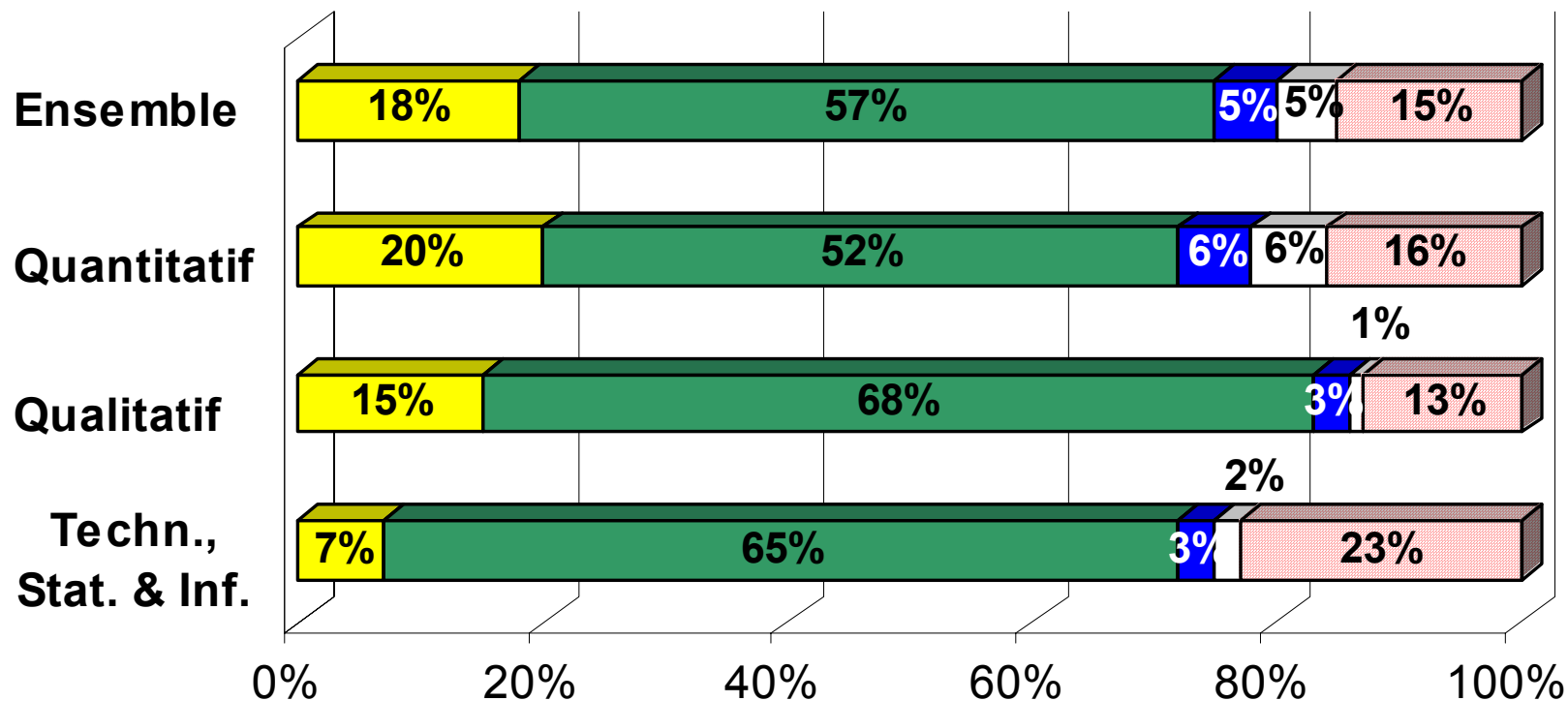


- **Les formations courtes** (Bac +2 ou Bac +3)
 - La plus fréquente : DUT
 - En second lieu : BTS
 - Puis : Licences et Licences professionnelles
 - Très peu présentes : Ecoles de Commerce en 3 ans

Les formations courtes représentent 18 % des Formations de l'ensemble de la population étudiée, **11 %** dans le **Quanti**, mais **53 %** dans les fonctions **Techniques, Statistiques & Informatiques**.

■ Les formations longues

Pour mémoire, les formations longues représentent 75 % de l'ensemble, jusqu'à 92 % dans le Quali.



■ Grandes écoles

■ 3ème cycles Universitaires

■ Ecoles de Commerce Bac+5 privées □ Ecoles de Commerce Bac+4 privées

■ Maîtrises



■ Zoom sur les Maîtrises

Les plus représentées dans le secteur des Etudes :

- **Économie et Gestion** pour les fonctions **Quanti**.
- **Sciences Humaines** pour les fonctions **Quali**.
- **Scientifiques** (statistiques & économétrie) pour les fonctions **Techniques, Statistiques & Informatiques**

On constate l'arrivée des Maîtrises professionnelles (MST), plus particulièrement dans les fonctions Quanti.




■ Zoom sur les écoles

les Ecoles de Commerce Bac +4 et Bac +5 privées

Elles représentent moins de 10 % et n'émergent que dans la filière **Quanti**.

■ Zoom sur les 3^{ème} cycles Universitaires

(1/3)

- 
-
- ❖ Dans la filière **Quanti.**, les formations les plus représentées sont, par ordre décroissant :
- Masters / MBA
 - DESS/DEA & Doctorat Economie, Gestion
 - DESS IEP Paris, ex æquo DESS Progis Grenoble
 - DESS & Doctorat Statistiques

■ Zoom sur les 3^{ème} cycles Universitaires

(2/3)

❖ Dans la filière **Quali.**, les formations les plus représentées sont, par ordre décroissant :

- DESS & Doctorat Psychologie
- DESS & Doctorat Sociologie
- DESS ou Doctorat Communication
- Masters / MBA
- Agrégation / Normale Sup (Lettres...)

■ Zoom sur les 3^{ème} cycles Universitaires

(3/3)

- ❖ Dans la filière **Technique, Statistiques & Informatique**, la formation prédominante est :
 - DESS & Doctorat Statistiques



■ Zoom sur les « Grandes Ecoles »

(1/3)

- ❖ Dans notre typologie, les Grandes Ecoles rassemblent
 - IEP
 - Ecoles d'Ingénieurs
 - Ecoles supérieures de Commerce

Bien que globalement minoritaires, elles sont essentiellement présentes dans les filières **Quanti.** et **Quali.**



■ Zoom sur les « Grandes Ecoles »

(2/3)

- ❖ Sur cet ensemble des 2 filières (**Quanti.** + **Quali.**),
 - **les écoles supérieures de Commerce niveau 3** (Reims, Rouen, Bordeaux, Grenoble...) sont **très largement majoritaires.**
 - Elles sont **suivies par :**
 - les écoles supérieures de Commerce niveau 1
 - les IEP
 - les écoles d'Ingénieurs
 - les écoles supérieures de Commerce niveau 2
 - les écoles supérieures de Commerce niveau 4

■ Zoom sur les « Grandes Ecoles »

(3/3)

- ❖ La filière **Quali.** se distingue du **Quanti** par une répartition équivalente des 3 formations suivantes :
 - les IEP
 - les écoles supérieures de Commerce niveau 1
 - les écoles supérieures de Commerce niveau 3
- alors qu'en **Quanti**, prédominent les ESC de niveau 3.



En synthèse, quelques enseignements ...

- Forte **féminisation** (excepté la filière stat)
- Réelle prédominance des **formations longues**
(sup à bac +4/5)
- **3ème cycles universitaires** : 1ères formations d'origine
- **3 filières** avec leurs **spécificités**
- Très **grande diversité des formations recensées**
- Développement d'une **professionnalisation des formations d'origine** / étude 1994